

# Prisliste

2018

PRIJSLIJST

LISTA DE PRECIOS

PRISLISTA

LISTINO PREZZI

LLISTA DE PREUS

PREISLISTE

LISTE DES PRIX

PRICELIST

HINNASTONSA

PRIJSLIJST

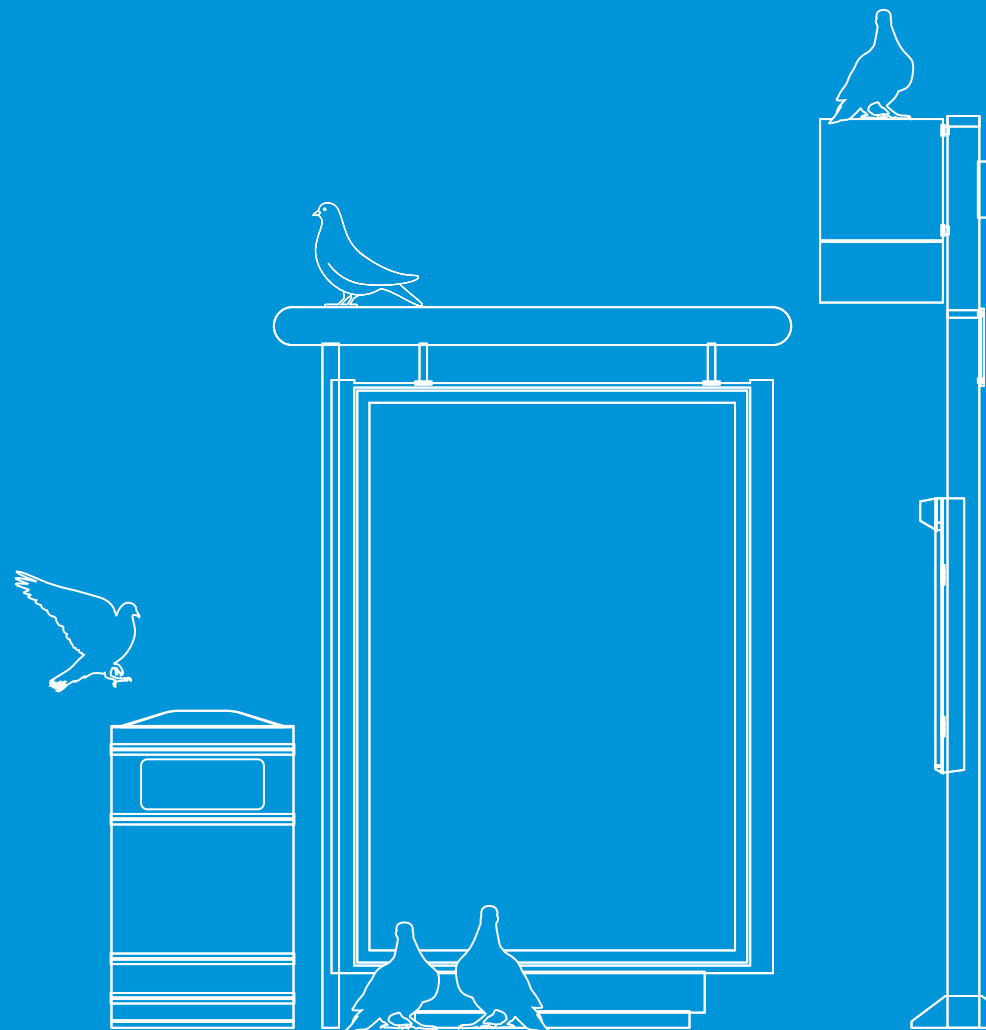

LISTA DE PRECIOS

PRISLISTA

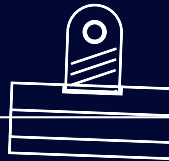
LISTINO PREZZI


LLISTA DE PREUS

PREISLISTE



# Indhold

- 
- ▶ **ADSHEL**
  - ▶ **BILLBOARD**
  - ▶ **DETAIL**
  - ▶ **DIGITAL**
  - ▶ **METRO**



# Adshel Priser 2018



# Adshel Priser

## VISNINGSPERIODE 1 UGE

NETVÆRK	ANTAL PR. NETVÆRK	PRIS KR. PR. NETVÆRK	OPSÆTNING KR. PR. NETVÆRK	PRODUKTION KR. PR. NETVÆRK	SAMLET PRIS KR.
ADSHEL DK GULD	700	498.000	37.000	14.600	549.600
ADSHEL DK SØLV	350	265.000	19.000	12.500	296.500
ADSHEL HOVEDSTADEN GULD	300	274.000	16.000	12.300	302.300
ADSHEL HOVEDSTADEN SØLV	150	152.000	8.000	11.300	171.300
ADSHEL AUDIENCE	425	363.000	22.000	13.000	398.000
ADSHEL BIOPAKKE	425	441.000	22.100	13.000	476.100
ADSHEL DETAIL	700	223.900*	10.800*	11.500*	256.200*

## EKSEMPLER PÅ POI PAKKER

INDUSTRI-OVERSIGT	EKSEMPLER PÅ NETVÆRK	RADIUS METER FRA BUTIK	PRIS KR. PR. NETVÆRK	OPSÆTNING KR. PR. NETVÆRK	PRODUKTION KR. PR. NETVÆRK	SAMLET PRIS KR.
FMCG,	75	250	113.100	4.000	9.100	126.200
BYGGEMARKEDER, FILM, AUTOMOTIVE, DETAIL	150	250	189.600	8.000	11.300	208.900

Ved afvigelse fra ovenstående netværk kan pris pr. netværk variere afhængig af antal medier og placeringer.

\*pris ved køb af 200 paneler

Vi tilbyder specifikt udvalgte Adshel der varierer i pris afhængig af antal købte og geografisk placering.

## Visningsperiode 2018

1	2	3	4	5	6	7	8	9	10	11	12	13
14	15	16	17	18	19	20	21	22	23	24	25	26
27	28	29	30	31	32	33	34	35	36	37	38	39
40	41	42	43	44	45	46	47	48	49	50	51	52



# Billboard Priser 2018



# Billboard Priser

## VISNINGSPERIODE 2 UGER

NETVÆRK	ANTAL PR. NETVÆRK	PRIS KR. PR. NETVÆRK	OPSÆTNING KR. PR. NETVÆRK	PRODUKTION KR. PR. NETVÆRK	SAMLET PRIS KR.
BILLBOARD DK BILLIST	120	223.000	42.000	23.800	288.800

Ved afvigelse fra ovenstående netværk kan pris pr. netværk variere afhængig af antal medier og placeringer.


Vi tilbyder specifikt udvalgte Adshel der varierer i pris afhængig af antal købte og geografisk placering.



## Visningsperiode 2018

1 - 2	3 - 4	5 - 6	7 - 8	9 - 10	11 - 12
13-14	15-16	17-18	19-20	21-22	23-24
25-26	27-28	29-30	31-32	33-34	35-36
37-38	39-40	41-42	43-44	45-46	47-48
49-50	51-52				

# Detail Priser 2018



# Detail Priser

## CENTERPLAKATER - VISNINGSPERIODE 2 UGER

NETVÆRK	ANTAL PR. NETVÆRK	PRIS KR. PR. NETVÆRK	OPSÆTNING KR. PR. NETVÆRK	SAMLET PRIS KR.
CENTERPLAKATER - 3 KOMBI	<b>1.050</b>	<b>373.000</b>	<b>48.300</b>	<b>421.300</b>




## Visningsperiode 2018

1 - 2	3 - 4	5 - 6	7 - 8	9 - 10	11 - 12
13-14	15-16	17-18	19-20	21-22	23-24
25-26	27-28	29-30	31-32	33-34	35-36
37-38	39-40	41-42	43-44	45-46	47-48
49-50	51-52				



# Play Priser 2018



# Audience Play Priser

## VISNINGSPERIODE 1 UGE

NETVÆRK	ANTAL PR. NETVÆRK	PRIS KR. PR. NETVÆRK	HANDLING KR. PR. NETVÆRK*	SAMLET PRIS KR.
5 SEKUNDER I HVERT LOOP	107	128.000	4.000	132.000
10 SEKUNDER I HVERT LOOP	107	214.000	4.000	218.000
15 SEKUNDER I HVERT LOOP	107	299.000	4.000	303.000
5 SEKUNDER I HVERT 2. LOOP	107	77.000	4.000	81.000
10 SEKUNDER I HVERT 2. LOOP	107	128.000	4.000	132.000
15 SEKUNDER I HVERT 2. LOOP	107	177.000	4.000	181.000

\*Handling inkluderer upload af op til 3 spots. Ønskes det at kampagnen skal indeholde flere end tre spots, tillægges et gebyr på kr. 500,- pr- spot. Priser på andre løsninger oplyses ved forespørgsel.



## Visningsperiode 2018

1	2	3	4	5	6	7	8	9	10	11	12	13
14	15	16	17	18	19	20	21	22	23	24	25	26
27	28	29	30	31	32	33	34	35	36	37	38	39
40	41	42	43	44	45	46	47	48	49	50	51	52

# Mall Play Priser

## VISNINGSPERIODE 1 UGE

NETVÆRK	ANTAL PR. NETVÆRK	PRIS KR. PR. NETVÆRK	HANDLING KR. PR. NETVÆRK*	SAMLET PRIS KR.
5 SEKUNDER I HVERT LOOP	53	51.000	4.000	55.000
10 SEKUNDER I HVERT LOOP	53	86.000	4.000	90.000
15 SEKUNDER I HVERT LOOP	53	119.000	4.000	123.000
5 SEKUNDER I HVERT 2. LOOP	53	31.000	4.000	35.000
10 SEKUNDER I HVERT 2. LOOP	53	55.000	4.000	59.000
15 SEKUNDER I HVERT 2. LOOP	53	75.000	4.000	79.000

\*Handling inkluderer upload af op til 3 spots. Ønskes det at kampagnen skal indeholde flere end tre spots, tillægges et gebyr på kr. 500,- pr. spot. Priser på andre løsninger oplyses ved forespørgsel.



## Visningsperiode 2018

1	2	3	4	5	6	7	8	9	10	11	12	13
14	15	16	17	18	19	20	21	22	23	24	25	26
27	28	29	30	31	32	33	34	35	36	37	38	39
40	41	42	43	44	45	46	47	48	49	50	51	52

# Metro Play Priser

## VISNINGSPERIODE 1 UGE

NETVÆRK	ANTAL PR. NETVÆRK	PRIS KR. PR. NETVÆRK	HANDLING KR. PR. NETVÆRK*	SAMLET PRIS KR.
5 SEKUNDER I HVERT LOOP	54	86.000	4.000	90.000
10 SEKUNDER I HVERT LOOP	54	146.000	4.000	150.000
15 SEKUNDER I HVERT LOOP	54	205.000	4.000	209.000
5 SEKUNDER I HVERT 2. LOOP	54	52.000	4.000	56.000
10 SEKUNDER I HVERT 2. LOOP	54	86.000	4.000	90.000
15 SEKUNDER I HVERT 2. LOOP	54	121.000	4.000	125.000

\*Handling inkluderer upload af op til 3 spots. Ønskes det at kampagnen skal indeholde flere end tre spots, tillægges et gebyr på kr. 500,- pr- spot. Priser på andre løsninger oplyses ved forespørgsel.



## Visningsperiode 2018

1	2	3	4	5	6	7	8	9	10	11	12	13
14	15	16	17	18	19	20	21	22	23	24	25	26
27	28	29	30	31	32	33	34	35	36	37	38	39
40	41	42	43	44	45	46	47	48	49	50	51	52

# Metro Priser 2018



# Metro Reach

## PERRONDØRE

NETVÆRK	STATIONER	ANTAL PR. NETVÆRK	SERIER	VISNINGSPERIODE	OPSÆTNING KR. INKL. PRODUKTION	PRIS KR. PR. NETVÆRK	SAMLET PRIS KR.
<b>CITY</b> HALV STATION ALLE PANELER	FORUM, NØRREPORT, KONGENS NYTORV, CHRIS- TIANSHAVN, AMAGERBRO	205	2	1 UGE	45.000	168.000	213.000
<b>FREDERIKSBERG</b> HALV STATION ALLE PANELER	VANLØSE, FLINTHOLM, LINDEVANG, FASANVEJ, FREDERIKSBERG	196	2	2 UGER	45.000	107.000	152.000
<b>ØRESTAD CITY</b> HEL STATION DØRPANELER	ISLANDSBRYGGE, DR BYEN, SUNDBY, BELLA CENTER, ØRESTAD, VESTAMAGER	144	1	4 UGER	45.000	46.000	91.000
<b>AMAGER STRAND</b> HEL STATION DØRPANELER	LERGRAVSPARKEN, ØRESUND, AMAGER STRAND, FEMØREN, KASTRUP	120	1	4 UGER	40.000	46.000	86.000

## VISNINGSPERIODE VARIERER



## Visningsperiode 2018

# Metro Reach

## PANDEVÆG

NETVÆRK	STATIONER	ANTAL PR. NETVÆRK	SERIER	VISNINGSPERIODE	OPSÆTNING KR. INKL. PRODUKTION	PRIS KR. PR. NETVÆRK	SAMLET PRIS KR.
UDVALG	NØRREPORT (5) FREDERIKSBERG (2) ISLANDS BRYGGE (2)	9	-	1 UGE	12.500 - 14.300	16.000 - 61.000	28.900 - 75.300
TILKØB PROJEKTOR	NØRREPORT (1)	1	-	1 UGE	30.000	43.500	73.500

VISNINGSPERIODE VARIERER



## Visningsperiode 2018

# Metro Reach

## RULLETRAPPE SPLASH

NETVÆRK	STATIONER	ANTAL PR. NETVÆRK	SERIER	VISNINGSPERIODE	OPSÆTNING KR. INKL. PRODUKTION	PRIS KR. PR. NETVÆRK	SAMLET PRIS KR.
GULD	NØRREPORT KONGENS NYTORV CHRISTIANSHAVN FORUM AMAGERBRO LERGRAVSPARKEN	384	1	2 UGER	40.000	60.000	100.000
SØLV	NØRREPORT KONGENS NYTORV CHRISTIANSHAVN FORUM AMAGERBRO LERGRAVSPARKEN	192	1	2 UGER	25.000	30.000	55.000

VISNINGSPERIODE VARIERER



## Visningsperiode 2018



# Metro Standard

## LIGHTBOXES

NETVÆRK	STATIONER	ANTAL PR. NETVÆRK	VISNINGSPERIODE	OPSÆTNING KR. INKL. PRODUKTION	PRIS KR. PR. SPOR	SAMLET PRIS KR.
LIGHTBOXES SPOR	NØRREPORT	6 (3 PR. SPOR)	8 UGER	28.200*	134.600 - 165.000	162.800 - 193.200
	KGS. NYTORV	6 (3 PR. SPOR)	8 UGER	28.200*	134.600 - 165.000	162.800 - 193.200
	CHRISTIANSHAVN	6 (3 PR. SPOR)	8 UGER	28.200*	98.400 - 123.000	126.600 - 151.200
	FREDERIKSBERG	4 (2 PR. SPOR)	8 UGER	18.600*	65.200 - 80.000	83.800 - 98.600

NETVÆRK	STATIONER	ANTAL PR. NETVÆRK	VISNINGSPERIODE	OPSÆTNING KR. INKL. PRODUKTION	PRIS KR. ALLE ENHEDER	SAMLET PRIS KR.
VITRINER TRANSFERTUNNEL	NØRREPORT	11	2 UGER	22.500	122.400	144.900

\*PRIS PR. SPOR

## VISNINGSPERIODE VARIERER



## Visningsperiode 2018

# Metro Standard

## BANNERE

NETVÆRK	STATIONER	ANTAL PR. NETVÆRK	VISNINGSPERIODE	OPSÆTNING KR. INKL. PRODUKTION	PRIS KR. PR. BANNER	SAMLET PRIS KR.
BAGVÆGSBANNER	CHRISTIANSHAVN (1)	4	2 UGER	27.000 - 34.000	107.900 - 151.100	134.900 - 185.100
	FORUM (1)		2 UGER	27.000 - 34.000	107.900 - 151.100	134.900 - 185.100
	AMAGERBRO (1)		2 UGER	27.000 - 34.000	107.900 - 151.100	134.900 - 185.100
	LERGRAVSPARKEN (1)		2 UGER	27.000 - 34.000	107.900 - 151.100	134.900 - 185.100

NETVÆRK	STATIONER	ANTAL PR. NETVÆRK	VISNINGSPERIODE	OPSÆTNING KR. INKL. PRODUKTION	PRIS KR. PR. STATION	SAMLET PRIS KR.
BANNER OVER	ØRESTAD (2)	8	2 UGER	15.000	104.700	119.700
NEDGANGSTRAPPE	DR BYEN (2)		2 UGER	15.000	104.700	119.700
	BELLA CENTER (2)		2 UGER	15.000	104.700	119.700
	SUNDBY (2)		2 UGER	15.000	104.700	119.700

VISNINGSPERIODE VARIERER



## Visningsperiode 2018

# Metro Impact

## RULLETRAPPE DOMINANS

NETVÆRK	STATIONER	VISNINGSPERIODE	OPSÆTNING KR. INKL. PRODUKTION	PRIS KR. PR. NETVÆRK	SAMLET PRIS KR.
<b>GULD</b>	NØRREPORT	2 UGER	45.000	140.700	185.700
4 RULLETRAPPER	KONGENS NYTORV	2 UGER	45.000	140.700	185.700
GULVTÆPPE	CHRISTIANSHAVN	2 UGER	45.000	117.300	162.300
RÆKVÆRK	FORUM	2 UGER	45.000	93.800	138.800
	AMAGERBRO	2 UGER	45.000	93.800	138.800
	LERGRAVSPARKEN	2 UGER	45.000	93.800	138.800
<b>SØLV</b>	NØRREPORT	2 UGER	35.000	84.300	119.300
2 RULLETRAPPER	KONGENS NYTORV	2 UGER	35.000	84.300	119.300
GULVTÆPPE	CHRISTIANSHAVN	2 UGER	35.000	70.300	105.300
RÆKVÆRK	FORUM	2 UGER	35.000	56.200	91.200
	AMAGERBRO	2 UGER	35.000	56.200	91.200
	LERGRAVSPARKEN	2 UGER	35.000	56.200	91.200

## VISNINGSPERIODE VARIERER



## Visningsperiode 2018

# Metro Impact

## SAMPLING OG PROMOTION

NETVÆRK	STATIONER	PERIODE	PRODUKTION (HANDLING)	PRIS KR. PR. NETVÆRK	SAMLET PRIS KR.
SAMPLING	NØRREPORT ELLER KGS. NYTORV*	1 DAG	3.800	15.300	19.100
SAMPLING	NØRREPORT ELLER KGS. NYTORV*	1 UGE	3.800	61.200	65.000
SAMPLING	CHRISTIANSHAVN ELLER FRB.*	1 DAG	3.800	12.200	16.000
SAMPLING	CHRISTIANSHAVN ELLER FRB.*	1 UGE	3.800	56.100	59.900
SAMPLING	ALLE ØVRIGE STATIONER*	1 DAG	3.800	6.100	9.900
SAMPLING	ALLE ØVRIGE STATIONER*	1 UGE	3.800	21.400	25.200
PROMOTION	NØRREPORT ELLER KGS. NYTORV*	1 DAG	6.000	22.400	28.400
PROMOTION	NØRREPORT ELLER KGS. NYTORV*	1 UGE	6.000	85.700	91.700
PROMOTION	CHRISTIANSHAVN ELLER FRB.*	1 DAG	6.000	16.300	22.300
PROMOTION	CHRISTIANSHAVN ELLER FRB.*	1 UGE	6.000	75.500	81.500
PROMOTION	ALLE ANDRE STATIONER*	1 DAG	6.000	12.200	18.200
PROMOTION	ALLE ANDRE STATIONER*	1 UGE	6.000	55.100	61.100
TURISTVÆG	NØRREPORT ELLER KGS. NYTORV*	6 MDR	-	15.000	15.000

### VISNINGSPERIODE VARIERER

\*ALLE PRISER ER PR. STATION



## Visningsperiode 2018

# Metro Impact

## FOLIERING

NETVÆRK	STATIONER	OPSÆTNING KR. INKL. PRODUKTION	PRIS KR. PR. NETVÆRK	SAMLET PRIS KR.
IMPACT WALL	FREDERIKSBERG	12.000	18.400	30.400
TRAPPEFOLIE CONCOURSE TIL PERRON	FREDERIKSBERG	12.000	60.000	72.000
RULLETRAPPE FOLIE DOMINANS	FREDERIKSBERG	42.000	65.000	107.000
ELEVATORSKAKT PÅ PLATFORM	KONGENS NYTORV	31.000	42.200	73.200
ELEVATOR PÅ PLATFORM	BELLA CENTER	26.200	49.000	74.200
HELFOLIERING TRANSFERTUNNEL + VITRINER	NØRREPORT	130.000	180.000	310.000
HELFOLIERING CONCOURSE INDGANGSPARTI	KONGENS NYTORV	55.000	67.000	126.000
FOLIE PÅ ELEVATORSKAKT	KONGENS NYTORV	31.000	42.200	73.200
FOLIERING PÅ RÆKVÆRK PÅ CONCOURSENIVEAU	KONGENS NYTORV	30.000	69.000	99.000
FOLIERING PÅ RÆKVÆRK PÅ CONCOURSENIVEAU	CHRISTIANSHAVN	30.000	48.300	78.300
FOLIERING PÅ RÆKVÆRK PÅ CONCOURSENIVEAU	FORUM, AMAGERBRO, LERGRAVSPARKEN	30.000	34.500	64.500
FOLIE PÅ TRAPPEAFSATS	NØRREPORT*	7.000	57.800	64.800
FOLIE PÅ TRAPPEAFSATS+ TÆPPE	NØRREPORT*	22.000	62.200	84.200
BAGVÆGSBANNER VED NEDGANGSTRAPPE	KONGENS NYTORV	8.000	32.000	40.000
FOLIERING PÅ RÆKVÆRK UDENDØRS	DR BYEN, BELLA CENTER, (ØRESTAD)	10.500	38.300 (10.200)	48.800 (20.700)
FOLIERING PÅ RÆKVÆRK VED TRAPPER UDENDØRS	DR BYEN, BELLA CENTER, (ØRESTAD)	10.500	38.300 (10.200)	48.800 (20.700)

## VISNINGSPERIODE VARIERER



\*Prisen er gældende for Nørreport. Løsning findes på flere stationer til varierende priser

## Visningsperiode 2018