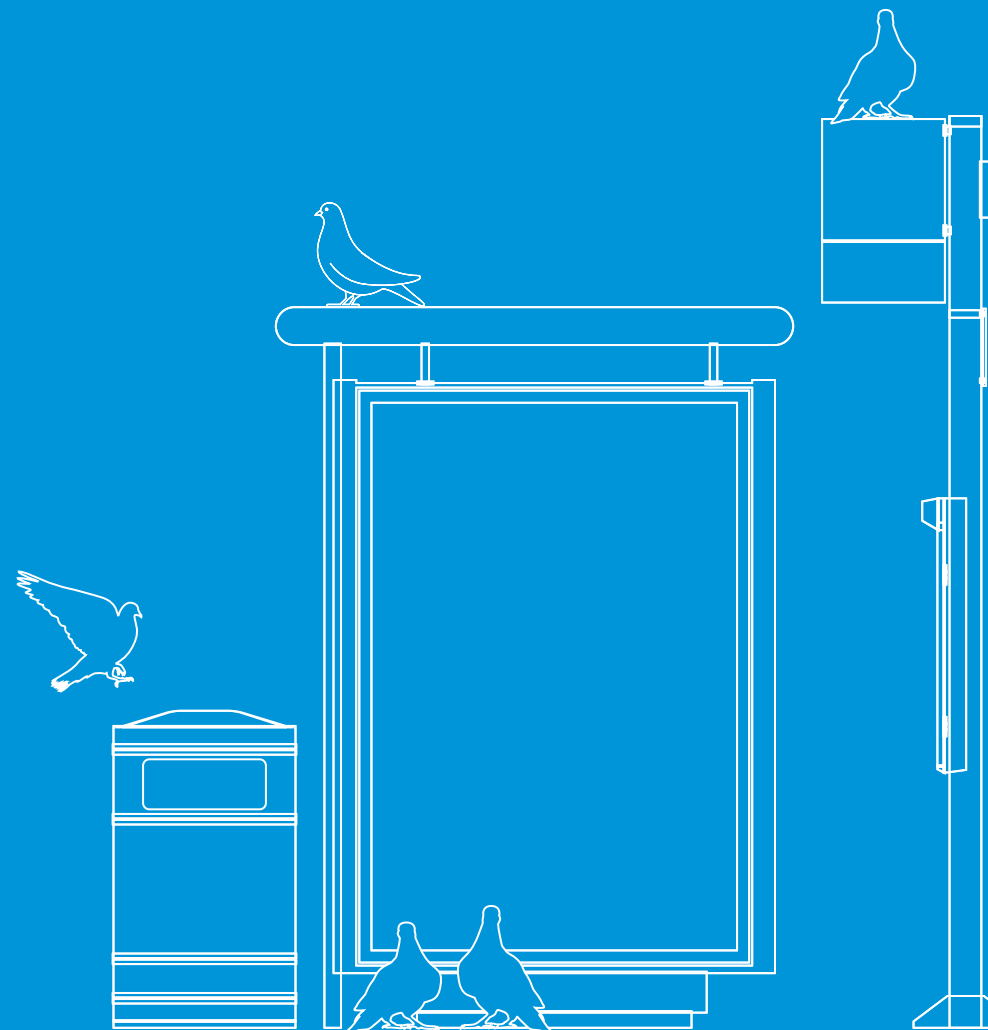



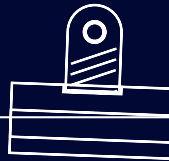
# Prisliste


2017

PRIJSLIJST  
LISTA DE PRECIOS  
PRISLISTA  
LISTINO PREZZI  
LLISTA DE PREUS  
PREISLISTE  
LISTE DES PRIX  
PRICELIST  
HINNASTONSA  
PRIJSLIJST  
LISTA DE PRECIOS  
PRISLISTA  
LISTINO PREZZI  
LLISTA DE PREUS  
PREISLISTE



# Indhold

- 
- ▶ **ADSHEL**
  - ▶ **BILLBOARD**
  - ▶ **DETAIL**
  - ▶ **DIGITAL**
  - ▶ **METRO**



# Adshel Priser 2017



# Adshel Priser

## VISNINGSPERIODE 1 UGE

NETVÆRK	ANTAL PR. NETVÆRK	PRIS KR. PR. NETVÆRK	OPSÆTNING KR. PR. NETVÆRK	PRODUKTION KR. PR. NETVÆRK	SAMLET PRIS KR.
ADSHEL DK GULD	700	490.000	36.400	14.600	541.000
ADSHEL DK SØLV	350	260.000	18.200	12.500	290.700
ADSHEL HOVEDSTADEN GULD	300	270.000	16.000	12.300	298.300
ADSHEL HOVEDSTADEN SØLV	150	150.000	9.000	11.300	170.300
ADSHEL KØBENHAVN CITY	75	90.000	4.000	9.100	103.100
ADSHEL BIOPAKKE	425	432.000	22.100	13.000	467.200


## EKSEMPLER PÅ POI PAKKER

INDUSTRI-OVERSIGT	EKSEMPLER PÅ NETVÆRK	RADIUS METER FRA BUTIK	PRIS KR. PR. NETVÆRK	OPSÆTNING KR. PR. NETVÆRK	PRODUKTION KR. PR. NETVÆRK	SAMLET PRIS KR.
FMCG,	75	250	112.265	3.900	9.100	125.265
BYGGEMARKEDER, FILM, AUTOMOTIVE, DETAIL	150	250	189.417	7.800	11.300	208.517

Ved afvigelse fra ovenstående netværk kan pris pr. netværk variere afhængig af antal medier og placeringer.

Vi tilbyder specifikt udvalgte Adshel der varierer i pris afhængig af antal købte og geografisk placering.

## Visningsperiode 2017



1	2	3	4	5	6	7	8	9	10	11	12	13
14	15	16	17	18	19	20	21	22	23	24	25	26
27	28	29	30	31	32	33	34	35	36	37	38	39
40	41	42	43	44	45	46	47	48	49	50	51	52

# Billboard Priser 2017



# Billboard Priser

## VISNINGSPERIODE 1 UGE

NETVÆRK	ANTAL PR. NETVÆRK	PRIS KR. PR. NETVÆRK	OPSÆTNING KR. PR. NETVÆRK	PRODUKTION KR. PR. NETVÆRK	SAMLET PRIS KR.
BILLBOARDS TOP-5 CITIES	120	220.000	42.000	30.000	292.000
BILLBOARDS KØBENHAVN CITY	40	90.000	14.000	20.000	128.000
LANDSDÆKKENDE/BILLIST	235	395.000	81.200	32.100	508.300

Ved afvigelse fra ovenstående netværk kan pris pr. netværk variere afhængig af antal medier og placeringer.


Vi tilbyder specifikt udvalgte Adshel der varierer i pris afhængig af antal købte og geografisk placering.



## Visningsperiode 2017

1 2 3 4 5 6 7 8 9 10 11 12 13  
14 15 16 17 18 19 20 21 22 23 24 25 26  
27 28 29 30 31 32 33 34 35 36 37 38 39  
40 41 42 43 44 45 46 47 48 49 50 51 52

# Detail Priser 2017



# Detail Priser

## CENTERPLAKATER - VISNINGSPERIODE 2 UGER

NETVÆRK	ANTAL PR. NETVÆRK	PRIS KR. PR. NETVÆRK	OPSÆTNING KR. PR. NETVÆRK	SAMLET PRIS KR.
CENTERPLAKATER - 3 KOMBI	<b>1.050</b>	<b>366.000</b>	<b>48.300</b>	<b>416.300</b>




## Visningsperiode 2017

1 - 2	3 - 4	5 - 6	7 - 8	9 - 10	11 - 12
13-14	15-16	17-18	19-20	21-22	23-24
25-26	27-28	29-30	31-32	33-34	35-36
37-38	39-40	41-42	43-44	45-46	47-48
49-50	51-52				



# Play Priser 2017



# Panorama Play Priser

## VISNINGSPERIODE 1 UGE

NETVÆRK	ANTAL PR. NETVÆRK	PRIS KR. PR. NETVÆRK	HANDLING KR. PR. NETVÆRK*
DANMARK	43	136.000	4.000
STORKØBENHAVN	16	92.000	3.000
AARHUS	6	30.900	3.000
ODENSE	4	20.600	3.000
AALBORG	4	20.600	3.000
BIONETVÆRK	20	66.600	3.000

## VISNINGSPERIODE 1 DAG

NETVÆRK	ANTAL PR. NETVÆRK	PRIS KR. PR. NETVÆRK	HANDLING KR. PR. NETVÆRK*
DANMARK	43	27.200	3.000
STORKØBENHAVN	14	13.200	3.000
BIONETVÆRK	20	14.000	3.000

\*Handling inkluderer upload af op til 3 spots. Ønskes det at kampagnen skal indeholde flere end tre spots, tillægges et gebyr på kr. 500,- pr-spot. Tilkøb af enkelte placeringer er muligt



## Visningsperiode 2017

1	2	3	4	5	6	7	8	9	10	11	12	13
14	15	16	17	18	19	20	21	22	23	24	25	26
27	28	29	30	31	32	33	34	35	36	37	38	39
40	41	42	43	44	45	46	47	48	49	50	51	52

# Metro Play Priser

## VISNINGSPERIODE 1 UGE

NETVÆRK	ANTAL PR. NETVÆRK	PRIS KR. PR. NETVÆRK	HANDLING KR. PR. NETVÆRK*
5 SEKUNDER I HVERT LOOP	54	85.000	4.000
10 SEKUNDER I HVERT LOOP	54	142.800	4.000
15 SEKUNDER I HVERT LOOP	54	198.900	4.000
5 SEKUNDER I HVERT 2. LOOP	54	50.600	4.000
10 SEKUNDER I HVERT 2. LOOP	54	85.000	4.000
15 SELUNDER I HVERT 2. LOOP	54	118.400	4.000

\*Handling inkluderer upload af op til 3 spots. Ønskes det at kampagnen skal indeholde flere end tre spots, tillægges et gebyr på kr. 500,- pr- spot. Priser på andre løsninger oplyses ved forespørgsel.



## Visningsperiode 2017

1	2	3	4	5	6	7	8	9	10	11	12	13
14	15	16	17	18	19	20	21	22	23	24	25	26
27	28	29	30	31	32	33	34	35	36	37	38	39
40	41	42	43	44	45	46	47	48	49	50	51	52

# Mall Play Priser

## VISNINGSPERIODE 1 UGE

NETVÆRK	ANTAL PR. NETVÆRK	PRIS KR. PR. NETVÆRK	HANDLING KR. PR. NETVÆRK*
5 SEKUNDER I HVERT LOOP	37	50.000	4.000
10 SEKUNDER I HVERT LOOP	37	84.000	4.000
15 SEKUNDER I HVERT LOOP	37	117.000	4.000
5 SEKUNDER I HVERT 2. LOOP	37	30.000	4.000
10 SEKUNDER I HVERT 2. LOOP	37	50.000	4.000
15 SEKUNDER I HVERT 2. LOOP	37	70.000	4.000

\*Handling inkluderer upload af op til 3 spots. Ønskes det at kampagnen skal indeholde flere end tre spots, tillægges et gebyr på kr. 500,- pr spot. Priser på andre løsninger oplyses ved forespørgsel.



## Visningsperiode 2017

1	2	3	4	5	6	7	8	9	10	11	12	13
14	15	16	17	18	19	20	21	22	23	24	25	26
27	28	29	30	31	32	33	34	35	36	37	38	39
40	41	42	43	44	45	46	47	48	49	50	51	52

# Audience Play Priser

## VISNINGSPERIODE 1 UGE

NETVÆRK	ANTAL PR. NETVÆRK	PRIS KR. PR. NETVÆRK	HANDLING KR. PR. NETVÆRK*
5 SEKUNDER I HVERT LOOP	91	125.000	4.000
10 SEKUNDER I HVERT LOOP	91	210.000	4.000
15 SEKUNDER I HVERT LOOP	91	293.000	4.000
5 SEKUNDER I HVERT 2. LOOP	91	75.000	4.000
10 SEKUNDER I HVERT 2. LOOP	91	125.000	4.000
15 SEKUNDER I HVERT 2. LOOP	91	174.000	4.000

\*Handling inkluderer upload af op til 3 spots. Ønskes det at kampagnen skal indeholde flere end tre spots, tillægges et gebyr på kr. 500,- pr- spot. Priser på andre løsninger oplyses ved forespørgsel.



## Visningsperiode 2017

1	2	3	4	5	6	7	8	9	10	11	12	13
14	15	16	17	18	19	20	21	22	23	24	25	26
27	28	29	30	31	32	33	34	35	36	37	38	39
40	41	42	43	44	45	46	47	48	49	50	51	52

# Metro Priser 2017





# Metro Reach

## PERRONDØRE

NETVÆRK	STATIONER	ANTAL PR. NETVÆRK	SERIER	VISNINGSPERIODE	OPSÆTNING KR. INKL. PRODUKTION	PRIS KR. PR. NETVÆRK	SAMLET PRIS KR.
<b>CITY</b> HALV STATION ALLE PANELER	FORUM, NØRREPORT, KONGENS NYTORV, CHRIS- TIANSHAVN, AMAGERBRO	205	2	1 UGE	45.000	165.000	210.000
<b>FREDERIKSBERG</b> HALV STATION ALLE PANELER	VANLØSE, FLINTHOLM, LINDEVANG, FASANVEJ, FREDERIKSBERG	196	2	2 UGER	45.000	105.000	150.000
<b>ØRESTAD CITY</b> HEL STATION DØRPANELER	ISLANDSBRYGGE, DR BYEN, SUNDBY, BELLA CENTER, ØRESTAD, VESTAMAGER	144	1	4 UGER	45.000	45.000	90.000
<b>AMAGER STRAND</b> HEL STATION DØRPANELER	LERGRAVSPARKEN, ØRESUND, AMAGER STRAND, FEMØREN, KASTRUP	120	1	4 UGER	40.000	45.000	85.000

## VISNINGSPERIODE VARIERER



## Visningsperiode 2017

# Metro Reach

## PANDEVÆG

NETVÆRK	STATIONER	ANTAL PR. NETVÆRK	SERIER	VISNINGSPERIODE	OPSÆTNING KR. INKL. PRODUKTION	PRIS KR. PR. NETVÆRK	SAMLET PRIS KR.
UDVALG	NØRREPORT (5) FREDERIKSBERG (2) ISLANDS BRYGGE (2)	9	-	1 UGE	12.500 - 26.000	15.300 - 60.000	28.200 - 74.300

VISNINGSPERIODE VARIERER



## Visningsperiode 2017



# Metro Reach

## RULLETRAPPE SPLASH

NETVÆRK	STATIONER	ANTAL PR. NETVÆRK	SERIER	VISNINGSPERIODE	OPSÆTNING KR. INKL. PRODUKTION	PRIS KR. PR. NETVÆRK	SAMLET PRIS KR.
GULD	NØRREPORT KONGENS NYTORV CHRISTIANSHAVN FORUM AMAGERBRO LERGRAVSPARKEN	384	1	2 UGER	40.000	60.000	100.000
SØLV	NØRREPORT KONGENS NYTORV CHRISTIANSHAVN FORUM AMAGERBRO LERGRAVSPARKEN	192	1	2 UGER	25.000	30.000	55.000

VISNINGSPERIODE VARIERER



## Visningsperiode 2017

# Metro Standard

## LIGHBOXES

NETVÆRK	STATIONER	ANTAL PR. NETVÆRK	VISNINGSPERIODE	OPSÆTNING KR. INKL. PRODUKTION	PRIS KR. PR. SPOR	SAMLET PRIS KR.
LIGHTBOXES SPOR	NØRREPORT (6)	22	8 UGER	28.200	132.000 - 165.000	160.200 - 193.200
	KONGENS NYTORV (6)		8 UGER	28.200	132.000 - 165.000	160.200 - 193.200
	CHRISTIANSHAVN (6)		8 UGER	28.200	98.400 - 123.000	126.600 - 151.200
	FREDERIKSBERG (4)		8 UGER	18.600	64.000 - 80.000	82.600 - 98.600

NETVÆRK	STATIONER	ANTAL PR. NETVÆRK	VISNINGSPERIODE	OPSÆTNING KR. INKL. PRODUKTION	PRIS KR. ALLE ENHEDER	SAMLET PRIS KR.
VITRINER TRANSFERTUNNEL	NØRREPORT	11	2 UGER	17.900	89.800	107.700

VISNINGSPERIODE VARIERER



## Visningsperiode 2017

# Metro Standard

## BANNERE

NETVÆRK	STATIONER	ANTAL PR. NETVÆRK	VISNINGSPERIODE	OPSÆTNING KR. INKL. PRODUKTION	PRIS KR. PR. BANNER	SAMLET PRIS KR.
BAGVÆGSBANNER	CHRISTIANSHAVN (1)	4	2 UGER	27.000 - 34.000	105.800 - 148.200	132.800 - 175.200
	FORUM (1)		2 UGER	27.000 - 34.000	105.800 - 148.200	132.800 - 175.200
	AMAGERBRO (1)		2 UGER	27.000 - 34.000	105.800 - 148.200	132.800 - 175.200
	LERGRAVSPARKEN (1)		2 UGER	27.000 - 34.000	105.800 - 148.200	132.800 - 175.200

NETVÆRK	STATIONER	ANTAL PR. NETVÆRK	VISNINGSPERIODE	OPSÆTNING KR. INKL. PRODUKTION	PRIS KR. PR. STATION	SAMLET PRIS KR.
BANNER OVER	ØRESTAD (2)	8	2 UGER	10.400	102.600	113.000
NEDGANGSTRAPPE	DR BYEN (2)		2 UGER	10.400	102.600	113.000
	BELLA CENTER (2)		2 UGER	10.400	102.600	113.000
	SUNDBY (2)		2 UGER	10.400	102.600	113.000

VISNINGSPERIODE VARIERER



## Visningsperiode 2017

# Metro Impact

## RULLETRAPPE DOMINANS

NETVÆRK	STATIONER	VISNINGSPERIODE	OPSÆTNING KR. INKL. PRODUKTION	PRIS KR. PR. NETVÆRK	SAMLET PRIS KR.
<b>HEL</b>	NØRREPORT	2 UGER	45.000	138.000	183.000
4 RULLETRAPPER	KONGENS NYTORV	2 UGER	45.000	138.000	183.000
GULVTÆPPE	CHRISTIANSHAVN	2 UGER	45.000	115.000	160.000
RÆKVÆRK	FORUM	2 UGER	45.000	92.000	137.000
	AMAGERBRO	2 UGER	45.000	92.000	137.000
	LERGRAVSPARKEN	2 UGER	45.000	92.000	137.000
<b>HALV</b>	NØRREPORT	2 UGER	35.000	82.500	117.500
2 RULLETRAPPER	KONGENS NYTORV	2 UGER	35.000	82.500	117.500
GULVTÆPPE	CHRISTIANSHAVN	2 UGER	35.000	68.800	103.800
RÆKVÆRK	FORUM	2 UGER	35.000	55.000	90.000
	AMAGERBRO	2 UGER	35.000	55.000	90.000
	LERGRAVSPARKEN	2 UGER	35.000	55.000	90.000

## VISNINGSPERIODE VARIERER



## Visningsperiode 2017



# Metro Impact

## SAMPLING OG PROMOTION

NETVÆRK	STATIONER	PERIODE	PRODUKTION (HANDLING)	PRIS KR. PR. NETVÆRK	SAMLET PRIS KR.
SAMPLING	NØRREPORT ELLER KGS. NYTORV*	1 DAG	3.800	15.000	18.800
SAMPLING	NØRREPORT ELLER KGS. NYTORV*	1 UGE	3.800	60.000	63.800
SAMPLING	CHRISTIANSHAVN ELLER FRB.*	1 DAG	3.800	12.000	15.800
SAMPLING	CHRISTIANSHAVN ELLER FRB.*	1 UGE	3.800	55.000	58.800
SAMPLING	ALLE ØVRIGE STATIONER*	1 DAG	3.800	6.000	9.800
SAMPLING	ALLE ØVRIGE STATIONER*	1 UGE	3.800	21.000	24.800
PROMOTION	NØRREPORT ELLER KGS. NYTORV*	1 DAG	6.000	22.000	28.000
PROMOTION	NØRREPORT ELLER KGS. NYTORV*	1 UGE	6.000	84.000	90.000
PROMOTION	CHRISTIANSHAVN ELLER FRB.*	1 DAG	6.000	16.000	22.000
PROMOTION	CHRISTIANSHAVN ELLER FRB.*	1 UGE	6.000	74.000	80.000
PROMOTION	ALLE ØVRIGE STATIONER*	1 DAG	6.000	12.000	18.000
PROMOTION	ALLE ØVRIGE STATIONER*	1 UGE	6.000	54.000	60.000
TURISTVÆG	NØRREPORT ELLER KGS. NYTORV*	6 MDR	-	15.000	15.000

### VISNINGSPERIODE VARIERER

\*PRIS PR. STATION



## Visningsperiode 2017

# Metro Impact

## FOLIERING

NETVÆRK	STATIONER	OPSÆTNING KR. INKL. PRODUKTION	PRIS KR. PR. NETVÆRK	SAMLET PRIS KR.
IMPACT WALL	FREDERIKSBERG	12.000	18.000	30.000
ELEVATORSKAKT PÅ PLATFORM	KONGENS NYTORV	31.000	42.200	73.200
FRONT PÅ ELEVATOR CONCOURSENIVEAU	KONGENS NYTORV	26.000	15.200	41.200
BAGSIDE + SIDER PÅ ELEVATOR CONCOURSENIVEAU	KONGENS NYTORV	26.000	15.200	41.200
ELEVATOR PÅ PLATFORM	BELLA CENTER	26.200	41.000	67.200
HELFOLIERING TRANSFERTUNNEL + VITRINER	NØRREPORT	130.000	175.000	305.000
HELFOLIERING CONCOURSE INDGANGSPARTI	KONGENS NYTORV	55.000	66.000	121.000
FOLIERING PÅ RÆKVÆRK PÅ CONCOURSENIVEAU	NØRREPORT	30.000	67.600	97.600
FOLIERING PÅ RÆKVÆRK PÅ CONCOURSENIVEAU	CHRISTIANSHAVN	30.000	47.400	77.400
FOLIERING PÅ RÆKVÆRK PÅ CONCOURSENIVEAU	FORUM, AMAGERBRO, LERGRAVSPARKEN	30.000	33.800	63.800
FOLIERING PÅ RÆKVÆRK UDENDØRS	DR BYEN, BELLA CENTER, (ØRESTAD)	10.500	37.500 (10.000)	48.000 (20.500)
FOLIERING PÅ RÆKVÆRK VED TRAPPER UDENDØRS	DR BYEN, BELLA CENTER, (ØRESTAD)	10.500	37.500 (10.000)	48.000 (20.500)
BAGVÆGSBANNER VED NEDGANGSTRAPPE	KONGENS NYTORV	8.000	32.000	40.000

## VISNINGSPERIODE VARIERER



## Visningsperiode 2017